


Profil-, Fußboden-, Glattkant-, Balkonbretter




Preisinfos sind freibleibende Abholpreise, Irrtum und Änderungen vorbehalten. Stand 09. 10. 2017

sib.Lärche gehobelt, Güteklasse I-II



20x45mm
510cm
1,50 €/Meter



27x57mm
510cm
2,60 €/Meter



26x68mm
400, 510cm
2,90 €/Meter



20x95mm
540cm
2,90 €/Meter



26x95mm
400cm
3,90 €/Meter



20x140mm
300, 400, 510cm
3,90 €/Meter



26x140mm
400, 510cm
5,20 €/Meter



26x190mm
510, 600cm
8,50 €/Meter



26x140mm
400/510/600cm
4,50 €/Meter



44x140mm
400cm
8,50 €/Meter



26x68mm Rhombus
300/510/600cm
2,48 €/Meter



44x64/69mm
400/510cm
4,70 €/Meter



44x44mm
510cm
3,30 €/Meter



45x70mm
400/510cm
4,50 €/Meter



9x9cm BSH
600cm
18,00 €/Meter



12x12cm BSH
650cm
29,00 €/Meter

Info zur Holzart Lärche: Splint und Kernholz sind farblich markant unterschiedlich. Der Splint ist von einem hellen Gelbbraunton. Das Kernholz ist im frischen Zustand rötlichbraun, später beim Trocknen wird es stark nach-dunkeln. Das Holz ist stark harzhaltig. Harz tritt auch aus. Lärche ist dauerhafter als Fichte, Kiefer und Douglasie. Nachtrocknen: Lärche trocknet gut, es kommt zur Rissbildung und zum Verzug. Gewicht: Das Gewicht ist bei lufttrockener Lärche ca. 700kg/cbm. Hauptverwendung und Bearbeitungsmöglichkeiten: Lärche ist ein gutes Holz für viele Einsatzbereiche: Z.B. Treppen, Türen, Fußböden, Zäune, Pergolen, Terrassen, Carports, Bauholz aller Art. Bei der Bearbeitung können Hobel und Säge durch den hohen Harzanteil verkleben. Spröde, große Äste können ausbrechen. Innerhalb der Äste ergeben sich spinnennetzartige Risse. Behandlung: Lärche hat holzeigene Resistenzstoffe. Manchmal trifft man die Eigenart an, Lärche beim Einsatz im Freien unbehandelt zu belassen!?. Wir teilen diese Auffassung nicht. Das Holz wird grau. Sonne und Regen lassen es verwittern. Lärche muss nach unserer Meinung in jedem Fall grundiert werden. Die Grundierung muss fungizide Wirkstoffe enthalten. Lärche bekommt sonst schwarze Flecken und kann auch vollkommen schwarz werden. Wir empfehlen die Grundierung mit Gori 28. Danach sollte eine pigmentierte Lasier oder pigmentiertes Öl für die weitere Oberflächenbehandlung verwendet werden. So wird die schöne Färbung der Lärche länger erhalten bleiben. Achtung: Lärche reagiert beim Kontakt mit Eisen und / oder Eisenionen und bekommt schwarze Flecken. Beachten Sie dies unbedingt beim Bohren, Schleifen und anderen Metallstaub entstehenden Arbeiten. Unterschiede zwischen europäischer und sibirischer Lärche: Bei einheimischer Lärche ist die farbliche Trennen zwischen Splint- und Kernholz stärker ausgeprägt und der Splintanteil größer als dies bei sib.Lärche der Fall ist. Der Jahresringaufbau der einheimischen Lärche ist gröber, die Ringe sind weiter auseinander. Der Grund dafür ist, die sib.Lärche bzw. nordische Lärche, wächst langsamer! Dies bedeutet auch, dass die diese Lärche eine höhere Dichte hat und zäher, widerstandsfähiger und langlebiger ist.

Lärche gehobelt, Güteklasse I-II

Lärche-Fasebrett 14x121mm

Deckbreite ca. 111mm AB
ca 400cm
qm-€ **22,00**



BSH einheimische.Lärche

Preise bei Abnahme ganzer Stangen. (Bestellware)
Stangenlänge: **12,00 m**

Stärke cm	Meterpreis
8 x 12	24,00 €
8 x 16	32,00 €
10 x 10	25,00 €
10 x 16	39,90 €

Douglasie - KVH

Preise bei Abnahme der jeweiligen Originallänge

Douglasie - KVH NSI

Stärke	lfdm-€	Länge/Meter
10x10cm	7,90	5,00

Douglasie - KVH Select

Stärke	lfdm-€	Länge/Meter
8x16 cm	14,90	13,00*
12x16 cm	23,50	13,00*



* Keilzinkung in der Länge

**Douglasie
Glattkant
unbehandelt**



20 x145mm
ca.400cm
3,30 €/Meter

**Douglasie
Glattkant
unbehandelt**



26 x170mm
ca.400cm
5,50 €/Meter

**Douglasie
Terrassendiele
unbehandelt**



26 x142mm
ca.500cm
3,60 €/Meter

**Douglasie
Terrassendiele
kdi, braun**



26 x142mm
ca.500cm
4,90 €/Meter

Preisinfos sind freibleibende Abholpreise, Irrtum und Änderungen vorbehalten. Stand 09. 10. 2017

Fichte-Fase us (= A/B)



24 x 146mm
Deckbreite: ca.136mm
(EDV 3503)
400cm
qm-€ **16,90**

Fichte-Fase us (= A/B)



18 x 146mm
Deckbreite: ca.136mm
(EDV 3502)
300cm,420cm,510cm
qm-€ **12,90**

Fichte-Rundkante us (= A/B)



18 x 146mm
Deckbreite: ca.136mm
(EDV 3501)
510cm
qm-€ **12,90**

Fichte-Rundkante A



13,5 x 121mm
Deckbreite: ca.111mm
(EDV 3505)
420, 510cm
qm-€ **14,90**

Fichte-Rundkante us (= A/B)



14 x 121mm
Deckbreite: ca.111mm
(EDV 3513)
500cm
qm-€ **9,90**

Fichte-Rundkante B



14 x 102mm
Deckbreite: ca.94mm
(EDV 3525)
500cm
qm-€ **7,90**

Preisinfos sind freibleibende Abholpreise, Irrtum und Änderungen vorbehalten. Stand 09. 10. 2017

Balkon- / Zaun- / Regalbretter

Nordische Fichte 4-seitig gehobelt und gefast

Stärke x Breite lfdm-€ Ca-Länge cm
21 x 95 mm 1,70 510



Stärke x Breite lfdm-€ Ca-Längen cm
21 x 145 mm 2,70 420 / 510
26 x 140 mm 3,50 300 / 420 / 510

Stärke x Breite lfdm-€ Ca-Sonder-Länge cm
26 x 140 mm 3,90 600

Stärke x Breite lfdm-€ Ca-Längen cm
21 x 195 mm 3,50 420 / 510
26 x 190 mm 4,90 300 / 420 / 510

Stärke x Breite lfdm-€ Ca-Längen cm
20 x 243 mm 5,70 420

Fichte-Rahmen gehobelt und gefast

Nordische Fichte 4-seitig gehobelt und gefast

Stärke lfdm-€ Länge
20 x 45mm 0,90 5,10m
26 x 45mm 1,10 5,10m
27 x 68mm 1,85 5,10m



Stärke lfdm-€ Länge
31 x 49mm 1,20 3,00m
33 x 57mm 1,70 5,10m
39 x 39mm 1,50 5,10m

Stärke lfdm-€ Länge
45 x 45mm 1,90 5,10m

Stärke lfdm-€ Länge
58 x 80mm 3,50 5,10m

Kiefer-Rahmen gehobelt und gefast

Stärke lfdm-€ Länge
58 x 80mm 5,90 4,80m

Fichte-Fußbodenbrett ** A ** getrocknet auf 10%HF +/-2%



20 x 146mm
Deckbreite: ca.136mm
(EDV 3520)
415, 505cm
qm-€ **19,90**

Fichte-Fußbodenbrett * B * getrocknet auf 16%HF +/-2%

Stärke: 18 mm

21,5 mm

27 mm



18 x 121mm
Deckbreite: ca.111mm
(EDV 3518)
510cm
qm-€ **11,90**



21,5 x 146mm
Deckbreite: ca.111mm
(EDV 3521)
420, 510cm
qm-€ **15,90**




27 x 146mm
Deckbreite: ca.136mm
(EDV 3527)
350, 400, 500cm
qm-€ **17,50**

Fichte-Fase, gebürstet



getrocknet auf 16%HF +/-2%



18 x 171mm

Deckbreite: ca.161mm
us-hobelfallende Qualität (AB)

(EDV 3514) (Restposten)

Länge: 295cm

qm-€ **24,00**

Fichte Keilspund-Wandverkleidungs-Profil



14/24 x 146mm

Deckbreite: ca.128mm
us-hobelfallende Qualität (AB)

(EDV 3516)

500cm

qm-€ **19,90**



Stärkenverlauf Form: Konisch / Stärkenverlauf: 24mm bis 14mm /siehe Abbildung.
Gesamtbreite: 146mm,
Deckbreite ca. 128mm
Sichtseite gehobelt.

Red-Cedar Rundkante



11 x 144mm

qm-€ **49,00**

Ca-Längen: 427, 488cm

Deckbreite: ca.134mm

Western Red-Cedar.Farbe und Struktur: „gelblichbraun bis dunkelbraun, mit unregelmäßiger Struktur. Nach längerer Belichtung des trockenen Holzes setzt eine leichte Bräunung ein. (Nachdunkleffekt). „aromatischer“ Geruch. Je nach Baumstandort hat Cedar eine extrem feinporige Qualität mit oftmals mehreren Jahresringen pro mm, die ein sehr mildes strukturwarmes Holz ergeben. Fallweise sind grobjährige Strukturen mit über 5mm breiten Jahresringen festzustellen die eine Auflockerung der verlegten Fläche ergeben. Gewicht ca. 550kg/cbm. Red Cedar zählt zu den leichtesten Nadelhölzern. Das Holz ist wegen seiner hervorragenden Eigenschaften sowohl innen als außen verwendbar. Die UV-Strahlung verleiht der Cedar eine silbergraue Färbung. Wegen seiner Pilzresistenz wird Red-Cedar besonders im Außenbereich geschätzt und für Wandverkleidungen, Garagentorverkleidungen, Dachgiebel, Untersichtschalung, Fensterläden, Pergolen und vieles mehr verwendet. Im Innenbereich schätzt der Schreiner und Bauherr neben dem Wohlgeruch, vor allem die warme Optik der vorkommenden Farbsprünge und technisch das „fast nicht Arbeiten“. So wird das Holz für alle Innenbereiche sehr gerne verwendet. Hervorgehoben muss dabei der Sauna- und Wärmekabinenbereich werden. Der Einsatz als Feuchtraumdecke ist obligatorisch. Western-Red-Cedar ist für alle Wohnbereiche geeignet.

Abachi, Sauna Sitzbankleiste



28 x 65mm

Meter-€ **5,50**

Ca-Länge: 210, 270, 360cm



90610 Winkelhaid-Ungelstetten

Telefon: 09187 - 4051

Telefax: 09187 - 4052

email: holz@trat.de

Internet: www.holz-trat.de